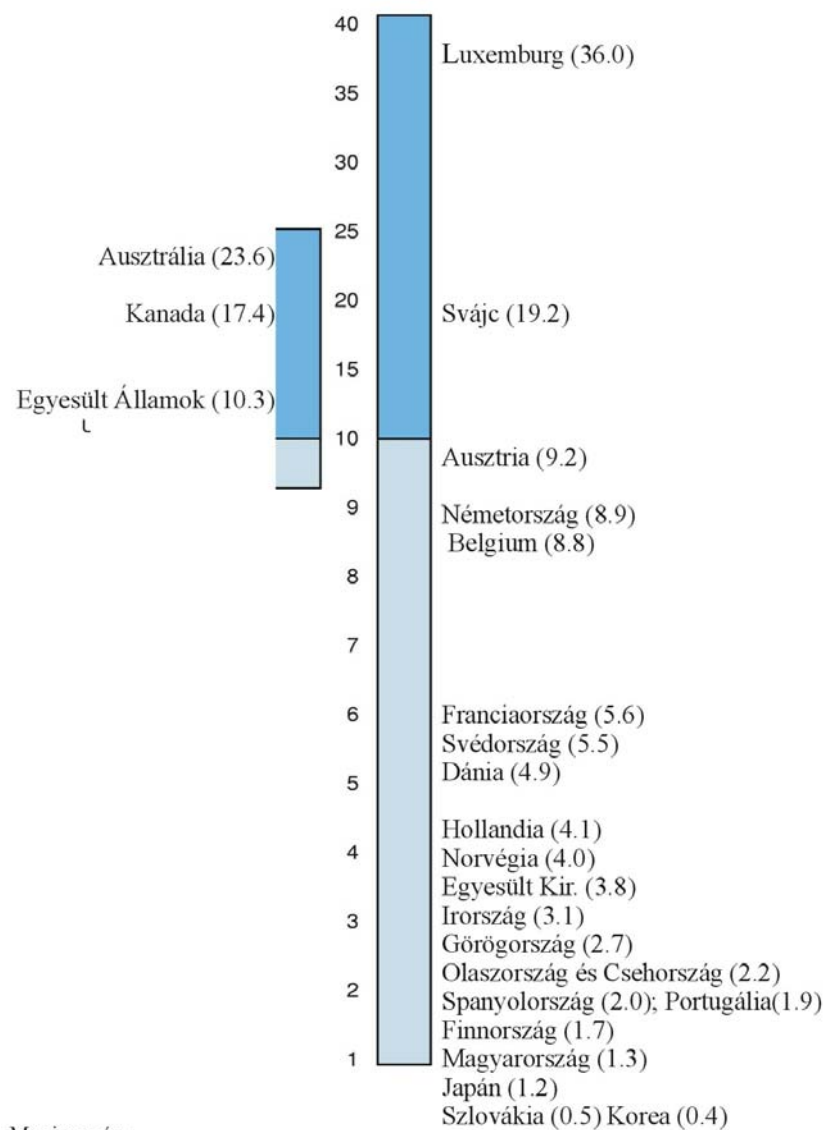


**A külföldi népesség szintje kiválasztott
OECD országokban 1999
A teljes népesség százalékában**

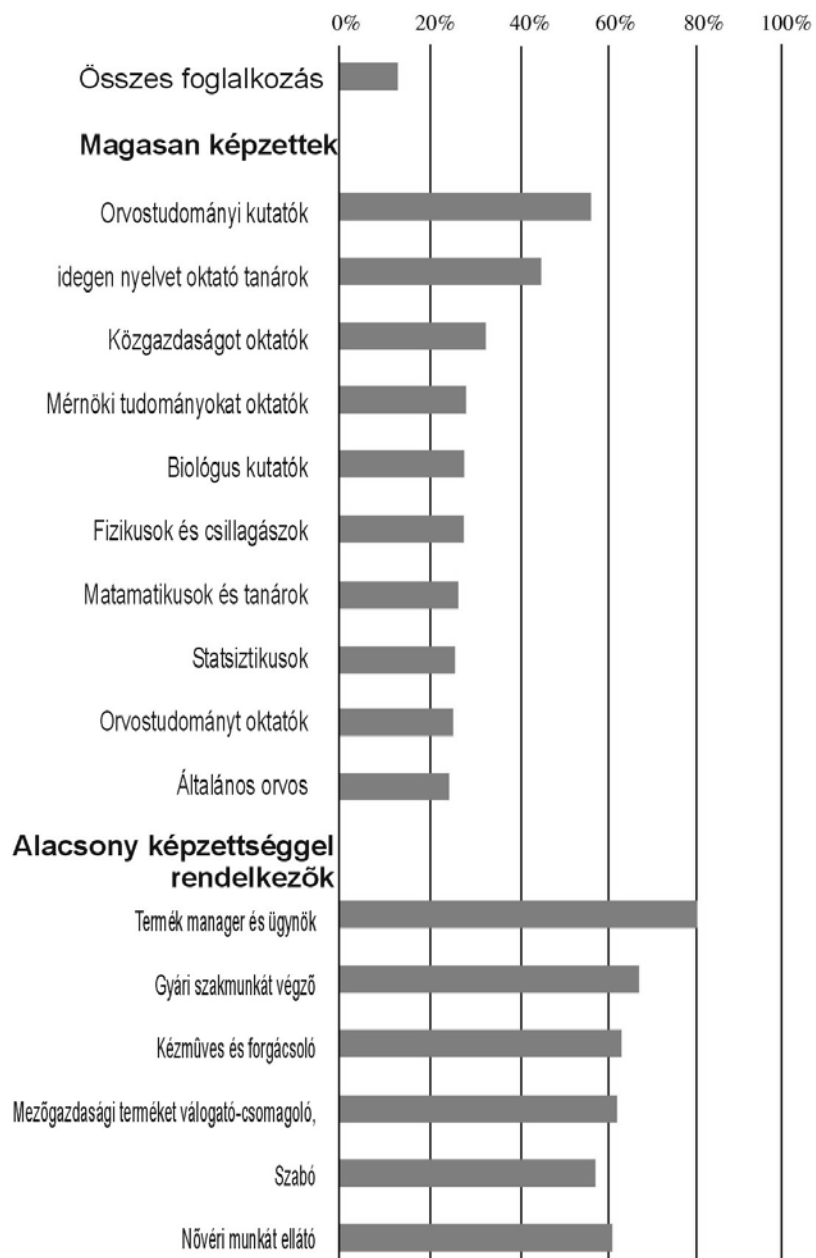


Megjegyzés:

Külföldi születésű népesség Ausztrália Kanada és Egyesült államok; 1996 Kanada

Forrás :Nemzeti Statisztikai Hivatalok ?????????

Magas és alacsony iskolai végzettséggel érkező migránsok megoszlása 1999.



4. függelék. A magasan képzettek mobilitásának gazdasági hatásai

KÜLDŐ ORSZÁG: POZITÍV HATÁSOK	FOGADÓ ORSZÁG: POZITÍV HATÁSOK
A tudomány és technológia területén	
tudásátvitel és együttműködés, humán erőforrásképzés külföldi tapasztalatok, kapcsolatépítés a más országbeli kutatói hálózatokkal, technológiai export lehetőség bővülés, hazautalások, kockázati tőkeérdeklődés különösen a diaszpórában erős, sikeres távoli vállalkozások jönnek létre, amelyek az átfogó kapcsolatokat is bővítik,	a magasan képzettek gazdaságban történő beépülése gyors, nő a K+F tevékenység, több vállalkozási kedv és az üzleti K+F nő, együttműködés a küldő országokkal a tudás átadásán keresztül is nő, a bevándorlás növeli a kreativitást, a technológiai export anyag, tudás és know-how alapján nőhet,
Szellemi tőkére vonatkozó hatás	
a sikeres példa ösztönzően hat az otthoni kiválóságokra, megjelennek a képzés export lehetőségei, a tapasztalt oktatók nemzetközi jártasságra tesznek szert, ami az otthoni képzésben is hasznosítható, hazai gazdaság kapcsolatai tőkéje nő,	nagyobb jelentkezés és többirányú program indítható, az egyetemi oktatók frissítése válik lehetővé,
Munkaerő piacra	
	a nagy növekedést mutató gazdasági ágazatokban a munkaerő hiány és a keresetek moderálása, munkalehetőség teremtése és bevándorlással a vállalkozások növelése, bevándorlással a munkaerő piac kiegyensúlyozottabbá válhat. a munkaerő kölcsönzése válhat jobbbá,
KÜLDŐ ORSZÁGOK: NEGATÍV HATÁSOK	FOGADÓ ORSZÁGOK: NEGATÍV HATÁSOK
A szellemi erőforrásra gyakorolt hatások agyelszívás és a hatékonyság átmeneti vagy végleges romlása, a magasan képzett munkaerő lassú pótlása, a felsőfokú oktatásba az állami beruházás csak lassan kerül pótlásra, korlátozott források,	Felsőfokú oktatás a hazaiak mérsékelt érdeklődést mutatnak a képzés iránt, a kiválóak nem látnak kifizetési lehetőséget, Tudomány és technológia technológiai átvitel a külföldi versenyhelyzetben lévő felé
LEHETSÉGES GLOBÁLIS HATÁSOK	
a tudás, a nemzetközi technológia és a kutatás eredményeinek jobb átvitele válik valóra, jobb helyzetek alakíthatók ki a foglalkoztatás, a kutatói képességek fejlesztése, érdekes új specializáció jöhet létre, nemzetközi versenyhelyzet lehetséges mind az együttműködés, mind az egyes emberek esetében,	

Forrás: OECD 2002. és saját szerkesztés

1. Táblázat Nemzetközi népességmozgás Ausztrália 1987-2000.

	1987-88	1988-89	1989-90	1990-91	1991-92	1992-93	1993-94	1994-95	1995-96	1996-97	1997-98	1998-99	1999-00
<i>Tartós bevándorlás (a)</i>													
Belépők	143 480	145 316	21 227	21 688	07 391	76 330	9 768	7 428	9 139	5 752	7 327	4 143	2 272
Kilépők	20 470	21 647	7 857	1 130	9 122	27 905	7 280	6 948	8 670	9 857	1 985	5 181	1 078
Nettó	123 010	123 669	3 370	20 558	-1 731	48 425	2 488	480	469	5 895	5 342	8 962	1 194
<i>Huzamos tartózkodás (b)</i>													
Belépők	98 780	104 590	14 711	14 711	26 781	127 436	37 600	51 095	63 578	75 249	88 114	87 802	12 849
Kilépők	78 570	90 991	10 512	10 512	15 162	113 190	12 707	18 533	18 533	36 748	54 294	40 281	56 768
Nettó	20 210	13 599	4 199	4 199	11 619	14 246	4 893	2 562	2 562	8 501	3 820	7 521	6 081
Összes nettó nyereség (a+b)	143 220	137 242	4 757	9 888	9 888	62 671	7 381	3 042	3 042	4 396	9 162	6 483	07 275
Ebből (b)%	14,1	9,9	4,4	1,1	1,1	22,7	3,3	3,3	3,3	4,4	4,4	4,4	2,3

Forrás: DIMIA.2.

2. Táblázat A tengerentúl születtek száma és medián életkora

Ország	Medi án életkor	Becsült népesség (2000)
Hong-Kong	25,3	56 283
Szingapúr	26,0	30 713
Thaiföld	26,0	23 680
Indonézia	27,3	67 553
Japán	29,3	28 359
Korea	30,0	41 357
Malajzia	30,9	97 632
Ausztrália	30,9	14 639
Pápua-Új- Guinea	31,2	770
Fidzsi-szigetek	35,2	27 380
Kambodzsa	35,8	40 312
Vietnam	36,5	23 766
Kanada	36,6	174 449
Dél-Afrika	36,8	28 969
Új-Zéland	36,9	80 074
Fülöp-szigetek	38,0	374 892
Törökország	38,2	123 035
USA	38,8	31 569
Irán	38,8	65 034
India	40,2	20 469
Libanon	40,9	110 190
Chile	40,9	79 851
Kína	41,1	25 362
Sri Lanka	41,3	168 071
Franciaország	41,8	56 048
Portugália	43,6	19 769
Mauritius	44,9	16 572
Egyesült Királyság	50,8	18 574
Ciprus	51,3	1 215
Egyiptom	52,6	863
Lengyelország	53,9	25 043
Csehország	54,1	37 730
Németország	54,2	68 306
Málta	54,5	17 645
		120 176
		54 937

Hollandia	55,8	90 632
Ausztria	56,5	20 866
Görögország	58,1	141 238
Olaszország	61,1	241 749
Magyarország	61,8	28 004
Összes		4 517
tengerentúli	45,3	267
		19 157
Teljes népesség	35,2	037

Forrás DIMIA.1.

5. függelék. A külföldi képzett munkaerő toborzásának kritériuma – Ausztrália

Foglalkoztatottak főbb kategóriái	Befogadás általános és speciális feltételei	Hazai munkaerő védelme	Kvóták	Tartózkodás ideje és hosszabbítás	Családegysítés lehetőségei
Bevándorlási program Szabad foglalkozásúak Ausztrálok által támogatott - képzett	Általában középfokú végzettség után rögtön, ritkábban jelentősebb munkatapasztalat is megengedett Minimális elvárások az életkor, a képzettség és az angol nyelvtudás tekintetében Pontozásos értékelés az életkorra, képzettségre, angol nyelvtudásra és a munkatapasztalatra, valamint többletpontok adhatók azokra a szakmák tekintetében, amelyeknél munkaerőhiány van Ausztráliában (pl. IT, számviteli, házastársi ellátási tapasztalatok, angol nyelven túl egyéb nyelvi jártasság) "Ausztrálok által támogatott – képzett" program esetén ausztrál lakos vagy tartósan ott élő támogatása	Befogadó munkáltatónak bizonyítania kell, hogy a betölteni kívánt állásra helyi munkaerő nem áll rendelkezésre	Nincs. A tervszámok igazodnak a gazdasági és munkaerő-piaci szükségletekhez.	Állandó	Házasság/élettárs; de facto a társ illetve az eltartott gyermekek, mint családi egység kap a képzett jelentkezővel egy időben vízumot. A képzett jelentkező szülei külön rendszer keretében kaphatnak letelepedést.
Tartózkodási program Üzleti célú vízum és egyéb más tartózkodó vízum képzett dolgozóknak (ide sorolandók a munkaerő egyezmény, és a regionális szintű megállapodások keretén belül jelentkezők, akik tartózkodás nem haladja meg a három évet)	Munkáltató állítja a feltételeket.	Igen, nem kulcsfontosságú tevékenység esetén, kivéve ha kereslet van az adott szakmában.	Nincs.	Üzleti célú vízum: legfeljebb négy évig, képzett dolgozóknak biztosított egyéb átmeneti vízumokra legfeljebb két évig. Nincs megszorítás a hosszabbítások tekintetében.	Az átmeneti vízummal rendelkezők családtagjai számára biztosítható a vízum. Erre a jelentkezést be lehet adni a főjelentkezéssel együtt, de külön is.

6. függelék. A külföldi képzett munkaerő toborzásának kritériuma – Kanada

Foglalkoztatottak főbb kategóriái	Befogás általános és speciális feltételei	Hazai munkaerő védelme	Kvóták	Tartózkodás ideje és hosszabbítás	Családegyesítés lehetőségei
Bevándorlási program Képzett dolgozók	Legalább középfokú végzettség az elvárás A válogatás pontozásos értékelés alapján történik, mint például a képzettség szintje, iskolai végzettség, nyelvtudás, munkavégzési tapasztalat. További pontot jelent, ha a családtagok közül már bárki letelepedett Kanadában. A befektetőknek tulajdonrészt kell szerezniük valamely kanadai vállalkozásban. A vállalkozóknak és az önfoglalkozóknak pedig munkahelyeket kell teremteni.	Nincs.	Nincs, de minden évben meghatároznak sávokat a migrációs kategóriákon belül.	Állandó	A közvetlen családtagok csatlakozhatnak a kérelmet benyújtóhoz, de van lehetőség későbbi támogatás megszerzésére is.
Üzleti célú bevándorlók (pl. befektetők, vállalkozók, önfoglalkoztatók)	Üzleti célú bevándorlók (pl. befektetők, vállalkozók, önfoglalkoztatók)	Nincs.		Állandó.	A közvetlen családtagok csatlakozhatnak a kérelmet benyújtóhoz, de van lehetőség későbbi támogatás megszerzésére is.
Tartózkodási program Magasan képzett tartózkodók	Munkáltató határozza meg a feltételeket a Kanadában előírtak alapján.	Igen, bár sok kivétel van.	Nincs.	Maximum három év (meghosszabbítható).	Nincs akadálya, a munkaügyi hatósághoz kell eljuttatni a jelentkezést.
Speciális lehetőségek szoftverfejlesztőknek	Középfokú végzettség.	Nincs.	Nincs.	Maximum három év (meghosszabbítható).	Nincs akadálya, de nem alapít jogot munkavégzésre.
A NAFTA és a Kanada-Chile FTA alapján tartózkodók	Középfokú végzettség és a szakmai lista alapján	Nincs.	Nincs.	Maximum egy év (meghosszabbítható).	Nincs akadálya, de nem alapít jogot munkavégzésre.

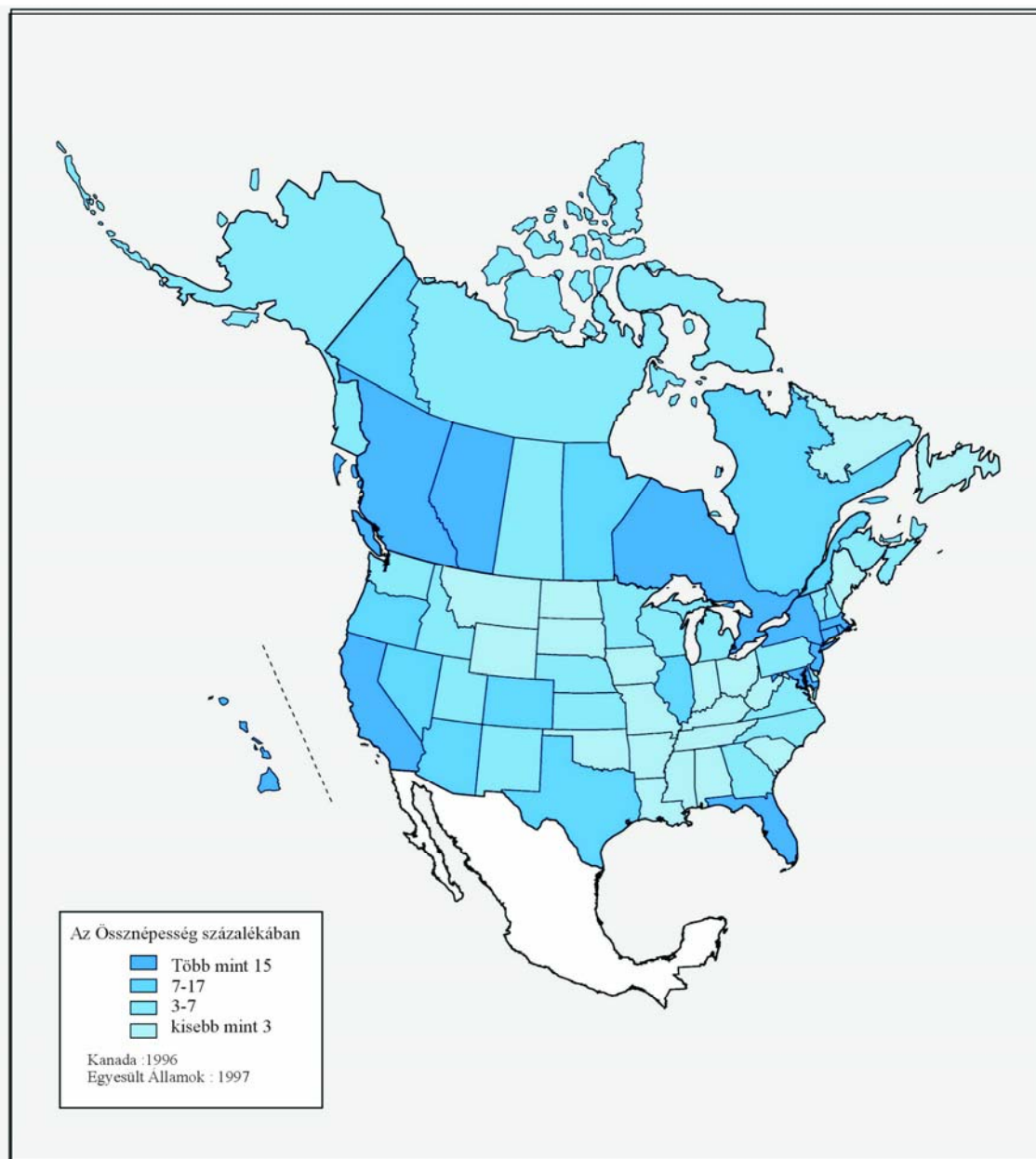
7. függelék. A külföldi képzett munkaerő toborzásának kritériuma – Amerikai Egyesült Államok

Foglalkoztatottak főbb kategóriái Bevándorlási program foglalkoztatási alapú (green card rendszer a képzetekre, mint a tudomány és a művészetek terén dolgozók, kiemelt tevékenységet folytatatók, és más képzett munkaerő)	Befogás általános és speciális feltételei	Hazai munkaerő védelme	Kvóták	Tartózkodás ideje és hosszabbítás	Családegyesítés lehetőségei
	egyetemi vagy főiskolai képzettség, 3 év tapasztalat egy év felsőfokú tanulmányokkal számítható be,	van.	Általában évi 140.000 belépés (beleértve a csalástagokat is)	Folyamatos.	létezik
Tartózkodási program H-1B program keretében	a munkáltató ugyanazokat a feltételeket kell elvárja a külfölditől, mint a hazaitól	nincs	Igen, 195.000 a következő 3 évre A non-profit szervezetek és az egyetemek nem tartoznak a kvóta alá.	6 év. lakhatás engedélyezett, de a végleges letelepedés ismételt elbírálást kíván.	Igen, de a családtagok csak a hatóságok hozzájárulásával vállalhatnak munkát.
A NAFTA egyezmény szerinti képzetek átmenetileg befogadhatók.	egyetemi vagy főiskolai képzettség, 3 év megfelelő tapasztalat egy év felsőfokú tanulmánnyal azonos,	nincs	Nincs, kivéve a Mexikói képzetek 2004 01.01. érvényes befogadási kvótáját (5500 fő)	egy évig meghosszabbítható	igen

11. függelék. Bevándorlási program összetevői (1990-91 – 1999-00)

Kategória	1990-91	19 91-92	19 92-93	19 93-94	19 94-95	19 95-96	19 96-97
CSALÁDEGYESÍT ÉS Kedvezményezett	13	12	12	13	15	21	15
Házastárs	099	543	565	610	760	339	303
Jegyés	40	37	39	44	52	53	32
Szülő	49	26	48	84	82	93	51
Gyermek	10	74	41	38	43	72	62
Örökbefogadás	667	22	63	60	80	68	47
Egyéb	18	19	18	19	18	20	16
Engedményes	13	39	13	56	85	33	18
Összesen	30	26	25	24	29	28	28
SZAKMAI Ausztrália kapcsolatú szakmai Regionális szakmai kapcsolatú	5	5	1	9	7	9	5
Munkáltató által kérvényezett	14	14	11	13	15	20	15
Üzletemberek Megkülönböztetett tehetségek	79	01	37	14	36	33	22
Függetlenek	22	21	82	81	79	81	82
Összesen	522	325	25	07	38	03	64
Különleges alkalmasság	53	48	32	33	37	46	36
ÖSSZESEN	934	621	102	580	078	458	490
Munkáltató által kérvényezett	66	36	19	17	19	25	22
Üzletemberek Megkülönböztetett tehetségek	51	63	59	90	39	13	70
Függetlenek	81	64	36	17	20	42	56
Összesen	18	44	07	70	87	70	09
Különleges alkalmasság	8	67	75	63	78	94	81
Összesen	33	30	16	91	16	13	11
Különleges alkalmasság	504	160	496	71	106	131	737
Összesen	48	40	22	12	20	20	19
Különleges alkalmasság	421	334	137	794	210	088	697
Összesen	46	31	30	34	43	51	39
Különleges alkalmasság	1	5	4	9	4	1	3
Összesen	10	88	54	46	57	66	56
ÖSSZESEN	2355	955	239	374	288	546	187

Külföldi születésű népesség Kanadában és az Egyesült Államokban
régióként az utolsó rendelkezésre álló év alapján



Data for Mexico are not available.
Source: Statistics Canada; US Census Bureau.

12. ÁBRA ÉS TÁBLAJEGYZÉK

1. ábra *A vezető küldő országok* **Hiba! A könyvjelző nem létezik.**
2. ábra *A bevándorlók megoszlása a befogadás alapja szerint 2000.*..... **Hiba! A könyvjelző nem létezik.**
3. ábra *A demográfiai összetevők alakulása (1960-1999)* **Hiba! A könyvjelző nem létezik.**
4. ábra *A helyi és az érkező népesség korfája* **Hiba! A könyvjelző nem létezik.**
5. ábra *Az USA-ba bevándorlók átlagos iskolai végzettsége a befogadás alapja szerint (1996)* **Hiba! A könyvjelző nem létezik.**
6. ábra *A bevándorlók számának alakulása 1820 és 2000 között* ... **Hiba! A könyvjelző nem létezik.**
7. ábra *A bevándorlók számának és eredetének változása, 1820-2000* **Hiba! A könyvjelző nem létezik.**
8. ábra *Az Amerikai Egyesült Államokba Ázsiából bevándorlók legjelentősebb kibocsátó országai, 2000* **Hiba! A könyvjelző nem létezik.**
9. ábra *A bevándorlási típusok szerinti megoszlás alakulása (1989-2000)* **Hiba! A könyvjelző nem létezik.**
10. ábra *A foglalkoztatási alapon bevándorlók számának preferenciák szerinti alakulása a 90-es években.* **Hiba! A könyvjelző nem létezik.**
11. ábra *Az USA foglalkoztatási alapon történő bevándorlás küldő országai, 2000.* **Hiba! A könyvjelző nem létezik.**
12. ábra *Az USA-ba magasan képzetteket (preferencia 1) küldő országok, 2000.*... **Hiba! A könyvjelző nem létezik.**
13. ábra *Az USA-ba kiválóságokat (preferencia 2) országai, 2000.* **Hiba! A könyvjelző nem létezik.**
14. ábra *Az USA-ba szakmunkást és képzetleneket (preferencia 3) küldő országai, 2000.* **Hiba! A könyvjelző nem létezik.**
15. ábra *Az USA-ba speciális munkát végzők (preferencia 4) küldő országai, 2000.* **Hiba! A könyvjelző nem létezik.**
16. ábra *Az USA-ba befektetőként bevándorló (preferencia 5) küldő országai, 2000.* **Hiba! A könyvjelző nem létezik.**
17. ábra *A foglalkoztatási alapon belépők kibocsátó országok szerinti megoszlása..* **Hiba! A könyvjelző nem létezik.**
18. ábra *A kiemelt országok bevándorlóinak foglalkozások szerinti megoszlása..* **Hiba! A könyvjelző nem létezik.**
19. ábra *A 2000-ben bevándorolt ázsiaiak életkor megoszlása országoként*... **Hiba! A könyvjelző nem létezik.**
20. ábra *A pakisztáni bevándorlók nembeli megoszlása az egyes korosztályokban* **Hiba! A könyvjelző nem létezik.**
21. ábra *Vietnámi bevándorlók nembeli megoszlása korosztályonként* **Hiba! A könyvjelző nem létezik.**
22. ábra *A nemzetközi vándorlás mértéke a bevándorlás szerint*... **Hiba! A könyvjelző nem létezik.**

23. *ábra A külföldön született népesség növekedése 1990-2000 között (millió fő)* **Hiba! A könyvjelző nem létezik.**
24. *ábra A külföldön születettek angol nyelvtudása (2000).....***Hiba! A könyvjelző nem létezik.**
25. *ábra A bevándorlók számának változása 1992-2000 között.....* **Hiba! A könyvjelző nem létezik.**
26. *ábra A kiemelt országok bevándorlóinak letelepedési hely szerinti megoszlása (2000).....***Hiba! A könyvjelző nem létezik.**
27. *ábra Az Indiai bevándorlók aránya államonként***Hiba! A könyvjelző nem létezik.**
28. *ábra A mexikói bevándorlók aránya államonként.....***Hiba! A könyvjelző nem létezik.**
29. *ábra A kínai bevándorlók aránya államonként ..***Hiba! A könyvjelző nem létezik.**
30. *ábra Az indiai bevándorlók aránya államonként***Hiba! A könyvjelző nem létezik.**
31. *ábra Az „egyéb” bevándorlók aránya államonként.....***Hiba! A könyvjelző nem létezik.**
32. *ábra A gazdaság fejlettsége és a migrációs részesedés összefüggése USA-ban***Hiba! A könyvjelző nem létezik.**
33. *ábra A 28 legfontosabb bevándorló országból az 5%-os részesedést meghaladók megoszlása 2000***Hiba! A könyvjelző nem létezik.**
34. *ábra A bevándorlás alakulása 1860 -2001 között* **Hiba! A könyvjelző nem létezik.**
35. *ábra A három metropoliszba bevándorlók típus szerinti megoszlása (2000)***Hiba! A könyvjelző nem létezik.**
36. *ábra A bevándorlás regionális küldő forrásai 1999-2001* **Hiba! A könyvjelző nem létezik.**
37. *ábra A Kanadába bevándorlók területi elhelyezkedése (2000).* **Hiba! A könyvjelző nem létezik.**
38. *ábra A Kanadába bevándorlók területi elhelyezkedése (2000).* **Hiba! A könyvjelző nem létezik.**
39. *ábra A három metropoliszba bevándorlók származási helyek szerinti megoszlása (2000).....***Hiba! A könyvjelző nem létezik.**
40. *ábra Montreal regionális küldői (1999-2001).....***Hiba! A könyvjelző nem létezik.**
41. *ábra Toronto regionális küldői (1999-2001).....***Hiba! A könyvjelző nem létezik.**
42. *ábra Vancouver regionális küldői (1999-2001) ...***Hiba! A könyvjelző nem létezik.**
43. *ábra A képzett bevándorlók családi állapot szerint 1999-2001.* **Hiba! A könyvjelző nem létezik.**
44. *ábra A képzettek küldő régiói 1999-2001(A kérelmezők alapján).....* **Hiba! A könyvjelző nem létezik.**
45. *ábra A Kanadába irányuló migráció a tíz legnagyobb küldő ország részesedése alapján, 2001.***Hiba! A könyvjelző nem létezik.**
46. *ábra A Kanadába foglalkoztatási alapon bevándoroltak küldő országai 2000. (a tíz legnagyobb küldő ország részesedése alapján)***Hiba! A könyvjelző nem létezik.**
47. *ábra Diszkrepancia és a GDP összefüggése (2000).....***Hiba! A könyvjelző nem létezik.**

48. ábra *A három metropoliszba bevándorlók nyelvtudás szerinti megoszlása (2000)* **Hiba! A könyvjelző nem létezik.**
49. ábra *A népesség növekedésének összetevői* **Hiba! A könyvjelző nem létezik.**
50. ábra *Ausztráliában élő külföldiek medián életkor(x) és népességszám (y) szerinti eloszlása 2000.* **Hiba! A könyvjelző nem létezik.**
51. ábra *Ausztrália sűrűn lakott területei* **Hiba! A könyvjelző nem létezik.**
52. ábra *Külföldi népesség aránya Ausztráliában (1996)* **Hiba! A könyvjelző nem létezik.**
53. ábra *Ausztrália korfája (1901 és 2000)* **Hiba! A könyvjelző nem létezik.**
54. ábra *A bevándorlás összetevői (1990-2000)* **Hiba! A könyvjelző nem létezik.**
55. ábra *A bevándorlás küldő régiók szerint (2000)* .. **Hiba! A könyvjelző nem létezik.**
56. ábra *A családi bevándorlás összetevői (1990/91 – 1999/2000)* **Hiba! A könyvjelző nem létezik.**
57. ábra *Szakmai bevándorlás régióként (1999-2000)* **Hiba! A könyvjelző nem létezik.**
58. ábra *A szakmai bevándorlás megoszlása kategóriánként, régiók szerint (2001-2001)* **Hiba! A könyvjelző nem létezik.**
59. ábra *Az ausztrál befogadás csatornái* **Hiba! A könyvjelző nem létezik.**
60. ábra *Ausztrál tanulmányok régiókénti megoszlása (2001-2002 tanév)* .. **Hiba! A könyvjelző nem létezik.**
61. ábra *Illegális bevándorlás tengeri és légi úton (1995-2000)* **Hiba! A könyvjelző nem létezik.**
62. ábra *Tartós kivándorlás születési kategóriánként (1988/89 – 1999/2000)* . **Hiba! A könyvjelző nem létezik.**
63. ábra *Vándorolnak fehér gallérosok – hová telepítik a fehérgalléros munkahelyeket?* **Hiba! A könyvjelző nem létezik.**
-
1. Táblázat *A nemzetközi migráció típusai* **Hiba! A könyvjelző nem létezik.**
2. Táblázat *A befogadási kategóriák megoszlása (1993-1996)* **Hiba! A könyvjelző nem létezik.**
3. Táblázat *A hazai és a külföldi felnőtt népesség végzettségi szintjeire számított diszkrepancia index néhány OECD országban (1995-98 év átlaga)* **Hiba! A könyvjelző nem létezik.**
4. Táblázat *A külföldön születettek aránya eredet kontinens szerint %-ban (2000)* **Hiba! A könyvjelző nem létezik.**
5. Táblázat *A foglalkoztatási alapú bevándorlás új és hozzáírt aránya* **Hiba! A könyvjelző nem létezik.**
6. Táblázat *Maszkulinitási index egyes bevándorló népcsoportokra* **Hiba! A könyvjelző nem létezik.**
7. Táblázat *A négy állam külföldön született népességének származási helyei.* **Hiba! A könyvjelző nem létezik.**
8. Táblázat *A négy állam külföldön született népességének rasszok szerinti megoszlása* **Hiba! A könyvjelző nem létezik.**
9. Táblázat *Illegális bevándorlók az államokban*..... **Hiba! A könyvjelző nem létezik.**

10. Táblázat Az illegális bevándorlók származási országai és számuk (ezer fő) (1996)
..... **Hiba! A könyvjelző nem létezik.**
11. Táblázat A befogadás alapjai (kérelmező és családtagok) **Hiba! A könyvjelző nem létezik.**
12. Táblázat A bevándorlás fő küldő országai (1999-2001).... **Hiba! A könyvjelző nem létezik.**
13. Táblázat A foglalkoztatási alapon befogadottak nyelvi képessége (1999-2001)
..... **Hiba! A könyvjelző nem létezik.**
14. Táblázat A foglalkoztatási alapú befogadás a kérelmező alapján (1999-2001) **Hiba! A könyvjelző nem létezik.**
15. Táblázat A képzett munkaerőt küldő főbb országok (1999-2001) **Hiba! A könyvjelző nem létezik.**
16. Táblázat Diszkrepancia index (2001) **Hiba! A könyvjelző nem létezik.**
17. Táblázat Gazdasági aktivitás és munkanélküliség nagy külföldi munkaerővel rendelkező országokban **Hiba! A könyvjelző nem létezik.**
18. Táblázat Az ausztrál aktív keresők megoszlása.... **Hiba! A könyvjelző nem létezik.**
19. Táblázat Állampolgárságok kiadása 2000/2001 ... **Hiba! A könyvjelző nem létezik.**
20. Táblázat Az ideiglenesen tartózkodók számbeli megoszlása (2000) **Hiba! A könyvjelző nem létezik.**
21. Táblázat Nemzetközi népességmozgás Ausztrália 1987-2000..... 5
22. Táblázat A tengerentúl születtek száma és medián életkora 6